



УПРАВЛЕНИЕ ФЕДЕРАЛЬНОЙ СЛУЖБЫ
ГОСУДАРСТВЕННОЙ СТАТИСТИКИ
ПО СВЕРДЛОВСКОЙ ОБЛАСТИ
И КУРГАНСКОЙ ОБЛАСТИ

О финансовом состоянии организаций Свердловской области



январь-февраль 2023 года



УПРАВЛЕНИЕ ФЕДЕРАЛЬНОЙ СЛУЖБЫ
ГОСУДАРСТВЕННОЙ СТАТИСТИКИ ПО
СВЕРДЛОВСКОЙ ОБЛАСТИ И
КУРГАНСКОЙ ОБЛАСТИ

О финансовом состоянии организаций

Свердловской области

январь-февраль 2023 года

- 01 Сальдированный финансовый результат организации
- 02 Прибыль организаций
- 03 Убыток организаций
- 04 Финансовые результаты деятельности организаций
- 05 Доля организаций, получивших прибыль (убыток)
- 06 Кредиторская и дебиторская задолженность организаций





САЛЬДИРОВАННЫЙ ФИНАНСОВЫЙ РЕЗУЛЬТАТ ОРГАНИЗАЦИЙ*

январь-февраль 2023 г., в % к соответствующему периоду предыдущего года**

2023 год

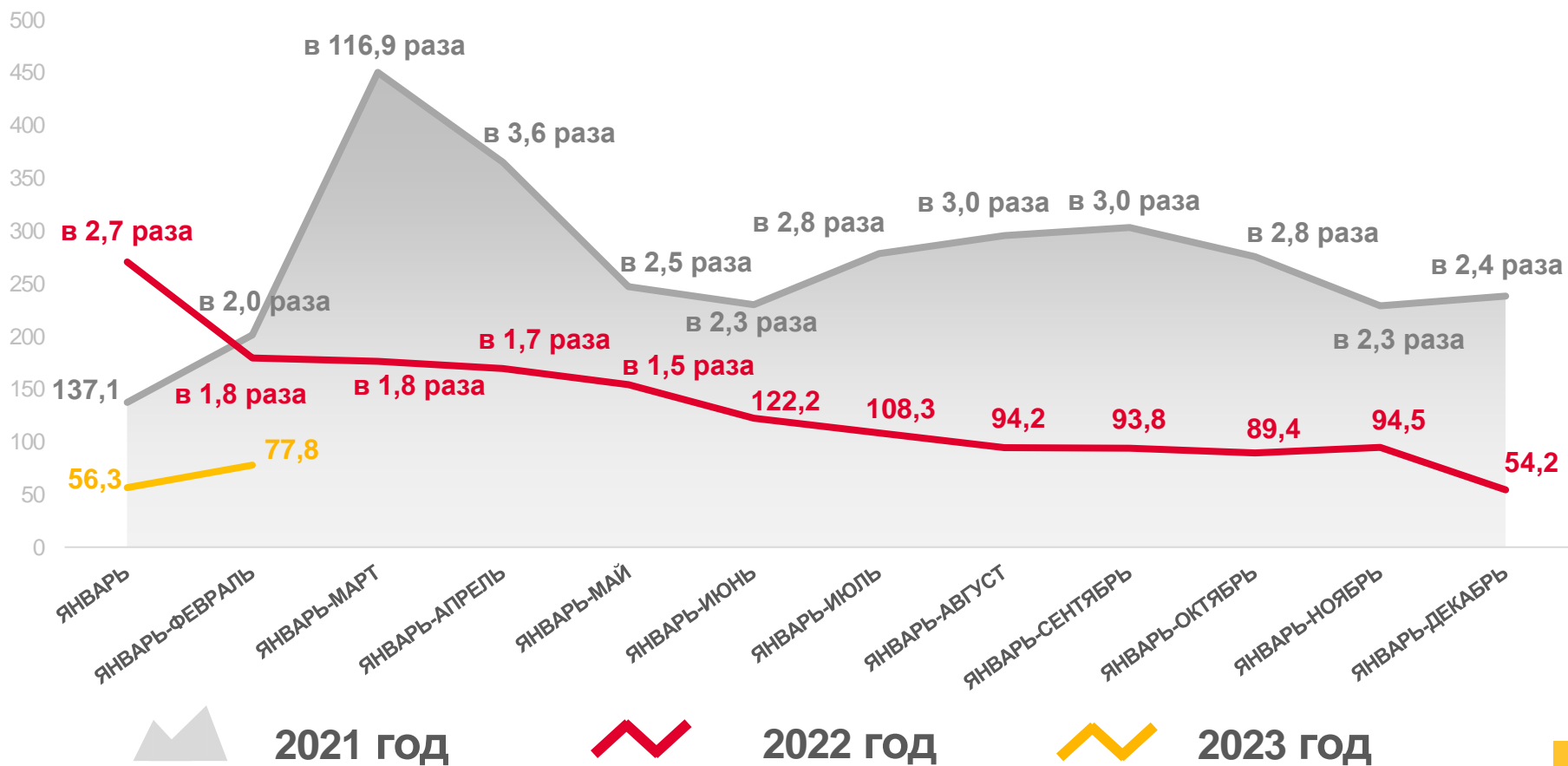
январь-февраль 2023 года

83,7

млрд руб.

77,8%

к январю-февралю 2022 года



ПРИБЫЛЬ - **УБЫТОК** = **САЛЬДИРОВАННЫЙ ФИНАНСОВЫЙ РЕЗУЛЬТАТ**

* Без субъектов малого предпринимательства, кредитных организаций, государственных (муниципальных) учреждений, некредитных финансовых организаций

** По сопоставимому кругу организаций в соответствии с методологией бухгалтерского учета



САЛДИРОВАННЫЙ ФИНАНСОВЫЙ РЕЗУЛЬТАТ ОРГАНИЗАЦИЙ

январь-февраль 2023 г., млрд рублей



29,6

Обрабатывающие производства



15,9

Торговля оптовая и розничная;
ремонт автотранспортных средств
и мотоциклов



10,3

Обеспечение электрической энергией,
газом и паром; кондиционирование воздуха



0,9

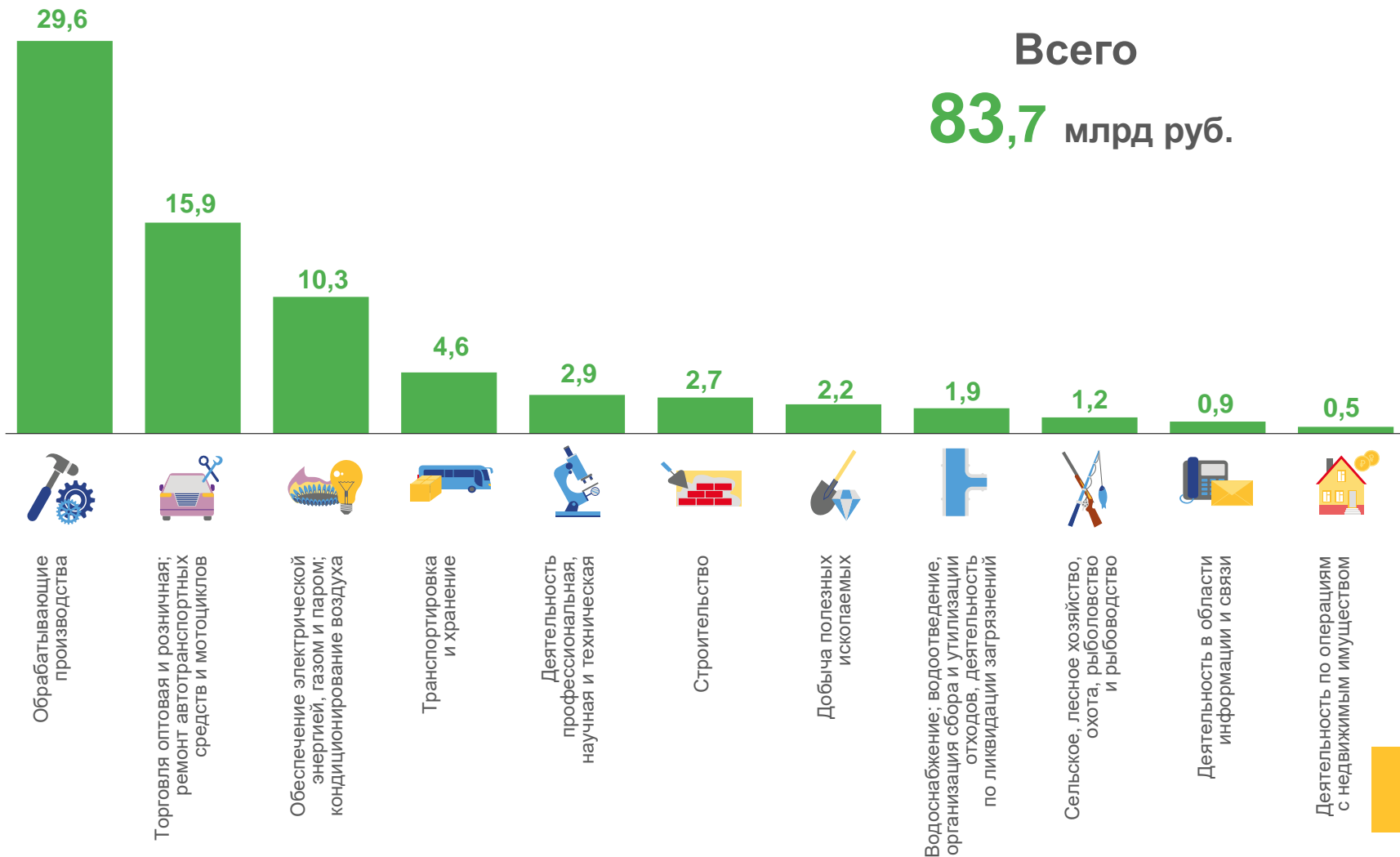
Деятельность в области информации
и связи



0,5

Деятельность по операциям
с недвижимым имуществом

Всего
83,7 млрд руб.



САЛЬДИРОВАННЫЙ ФИНАНСОВЫЙ РЕЗУЛЬТАТ ОРГАНИЗАЦИЙ

январь-февраль 2023 г., млрд рублей



Торговля оптовая и розничная; ремонт автотранспортных средств и мотоциклов

15,9 млрд руб.

(113,2%)

к январю-февралю 2022 года



Торговля оптовая и розничная автотранспортными средствами и мотоциклами и их ремонт

0,6

млрд руб.

(80,7%)

в % к январю-февралю 2022 года

0,1

млрд руб.

(в 2,4 раза)

в % к январю-февралю 2022 года



Торговля оптовая, кроме оптовой торговли автотранспортными средствами и мотоциклами

12,6

млрд руб.

(117,1%)

в % к январю-февралю 2022 года

0,7

млрд руб.

(95,3%)

в % к январю-февралю 2022 года



Торговля розничная, кроме торговли автотранспортными средствами и мотоциклами

3,7

млрд руб.

(100,3%)

в % к январю-февралю 2022 года

0,2

млрд руб.

(55,6%)


в % к январю-февралю 2022 года

■ ПРИБЫЛЬ ■ УБЫТОК



САЛЬДИРОВАННЫЙ ФИНАНСОВЫЙ РЕЗУЛЬТАТ ОРГАНИЗАЦИЙ

январь-февраль 2023 г., млрд рублей



Обеспечение электрической энергией, газом и паром; кондиционирование воздуха

10,3 млрд руб.

(в 2,0 раза)

к январю-февралю 2022 года



Производство, передача и распределение электроэнергии

7,7

млрд руб.

(в 2,6 раза)

в % к январю-февралю 2022 года

0,0

млрд руб.

(87,1%)

в % к январю-февралю 2022 года



Производство, передача и распределение пара и горячей воды; кондиционирование воздуха

2,4

млрд руб.

(110,5%)

в % к январю-февралю 2022 года

0,4

млрд руб.

(100,1%)

в % к январю-февралю 2022 года



Производство и распределение газообразного топлива

0,5

млрд руб.

(120,6%)

в % к январю-февралю 2022 года

0,0

млрд руб.

(113,1%)

в % к январю-февралю 2022 года

■ ПРИБЫЛЬ ■ УБЫТОК



ПРИБЫЛЬ ОРГАНИЗАЦИЙ

январь-февраль 2023 г., млрд рублей

108,1 млрд руб. всего



48,2

Обрабатывающие производства



16,9

Торговля оптовая и розничная;
ремонт автотранспортных средств
и мотоциклов



10,7

Обеспечение электрической
энергией, газом и паром;
кондиционирование воздуха



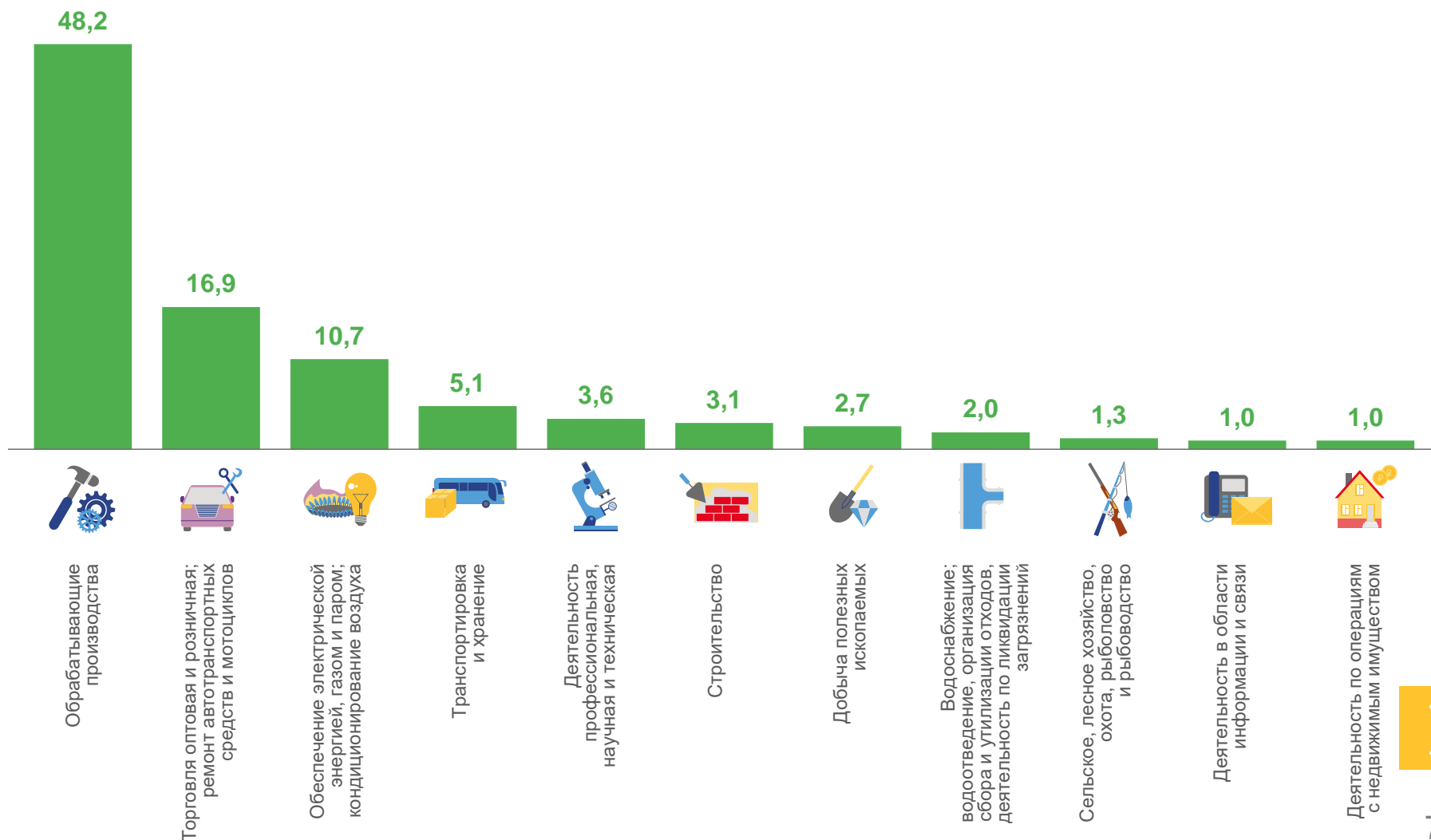
1,0

Деятельность в области
информации и связи



1,0

Деятельность по операциям
с недвижимым имуществом





УБЫТОК ОРГАНИЗАЦИЙ

январь-февраль 2023 г., млрд рублей

24,4 млрд руб. всего



18,6

Обработывающие производства



1,0

Торговля оптовая и розничная;
ремонт автотранспортных
средств и мотоциклов



0,7

Деятельность профессиональная,
научная и техническая



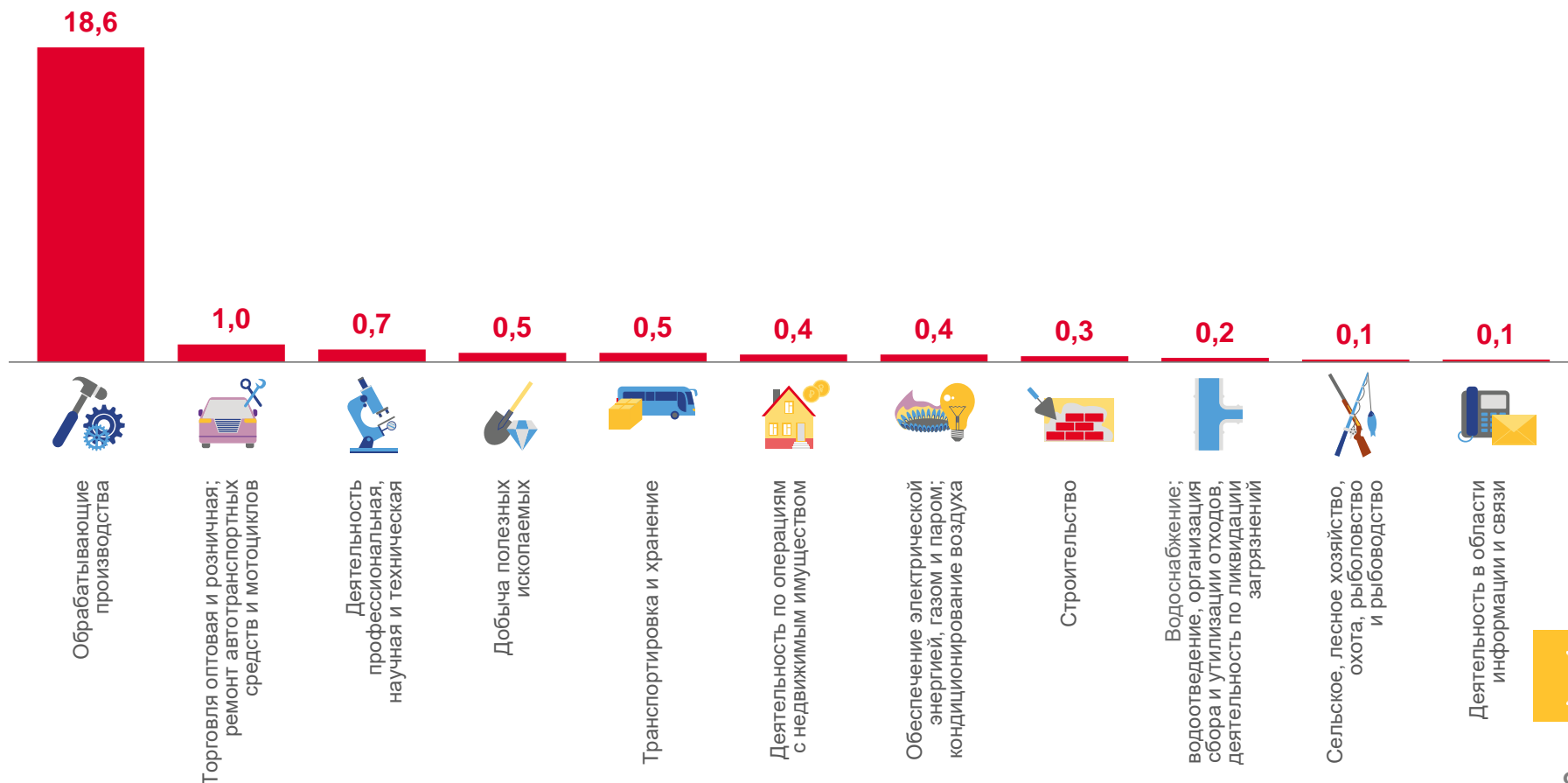
0,1

Сельское, лесное хозяйство, охота,
рыболовство и рыбоводство



0,1

Деятельность в области
информации и связи

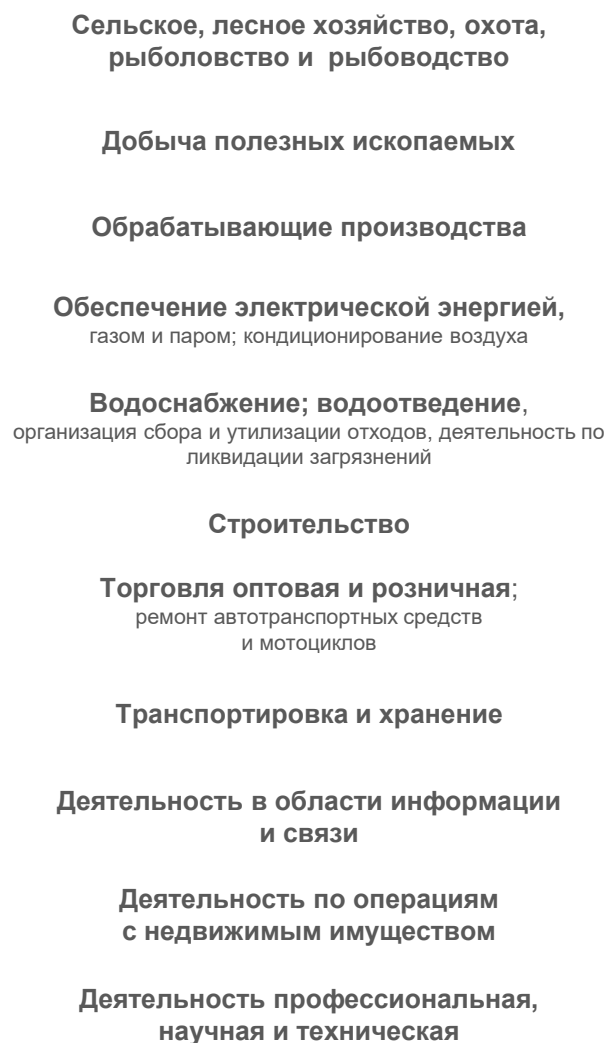





ФИНАНСОВЫЕ РЕЗУЛЬТАТЫ ДЕЯТЕЛЬНОСТИ ОРГАНИЗАЦИЙ

январь-февраль 2023 г., в % к соответствующему периоду предыдущего года*

УБЫТОК



ПРИБЫЛЬ



ДОЛЯ ПРИБЫЛЬНЫХ ОРГАНИЗАЦИЙ

январь-февраль 2023 г., %

71,3% по Свердловской области в целом

 **88,0%**

Сельское, лесное хозяйство, охота, рыболовство и рыбоводство

 **79,7%**

Строительство

 **79,5%**

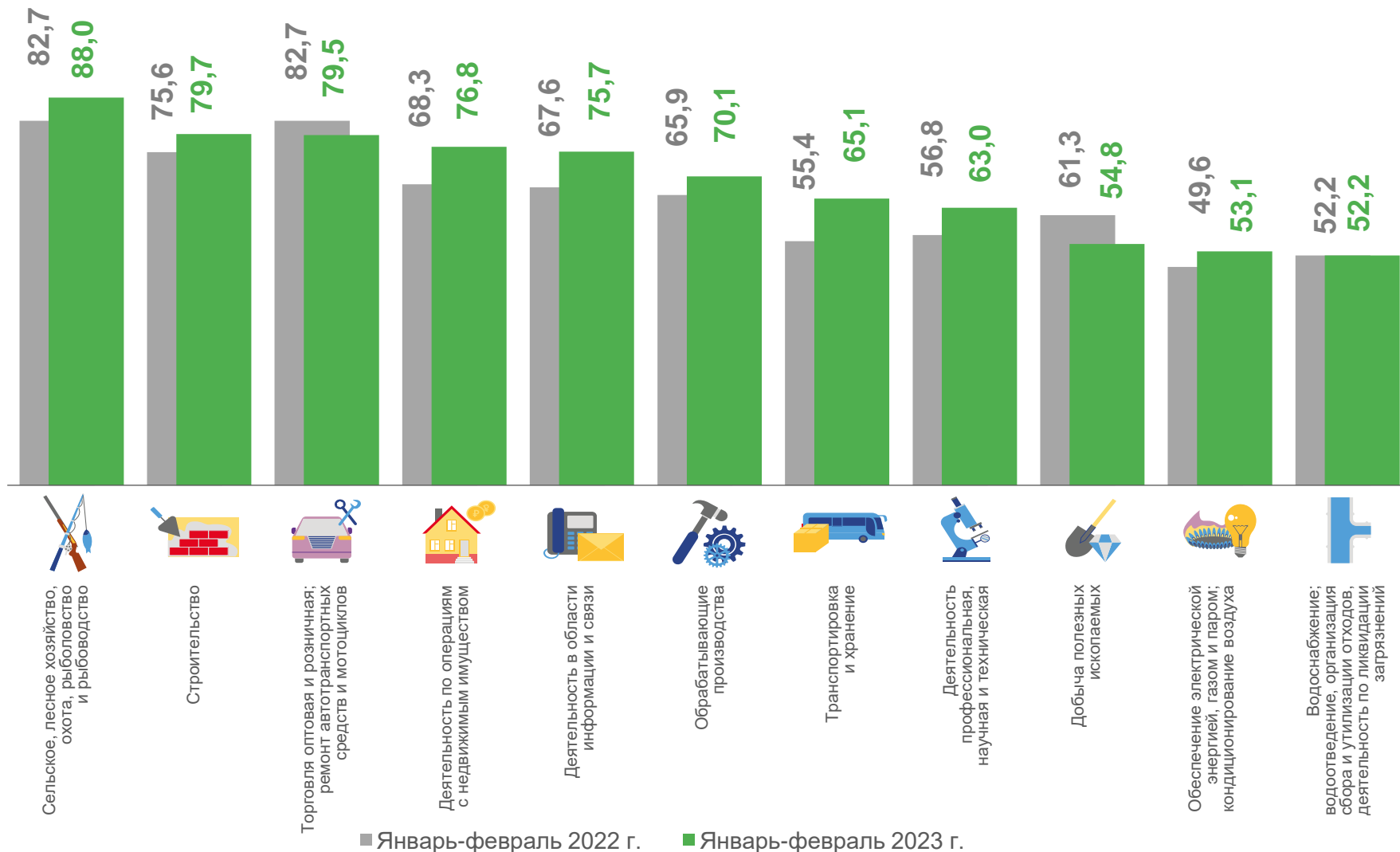
Торговля оптовая и розничная; ремонт автотранспортных средств и мотоциклов

 **53,1%**

Обеспечение электрической энергией, газом и паром; кондиционирование воздуха

 **52,2%**

Водоснабжение; водоотведение, организация сбора и утилизации отходов, деятельность по ликвидации загрязнений





ДОЛЯ УБЫТОЧНЫХ ОРГАНИЗАЦИЙ

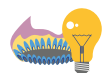
январь-февраль 2023 г., %

28,7% по Свердловской области в целом



47,8%

Водоснабжение; водоотведение, организация сбора и утилизации отходов, деятельность по ликвидации загрязнений



46,9%

Обеспечение электрической энергией, газом и паром; кондиционирование воздуха



45,2%

Добыча полезных ископаемых



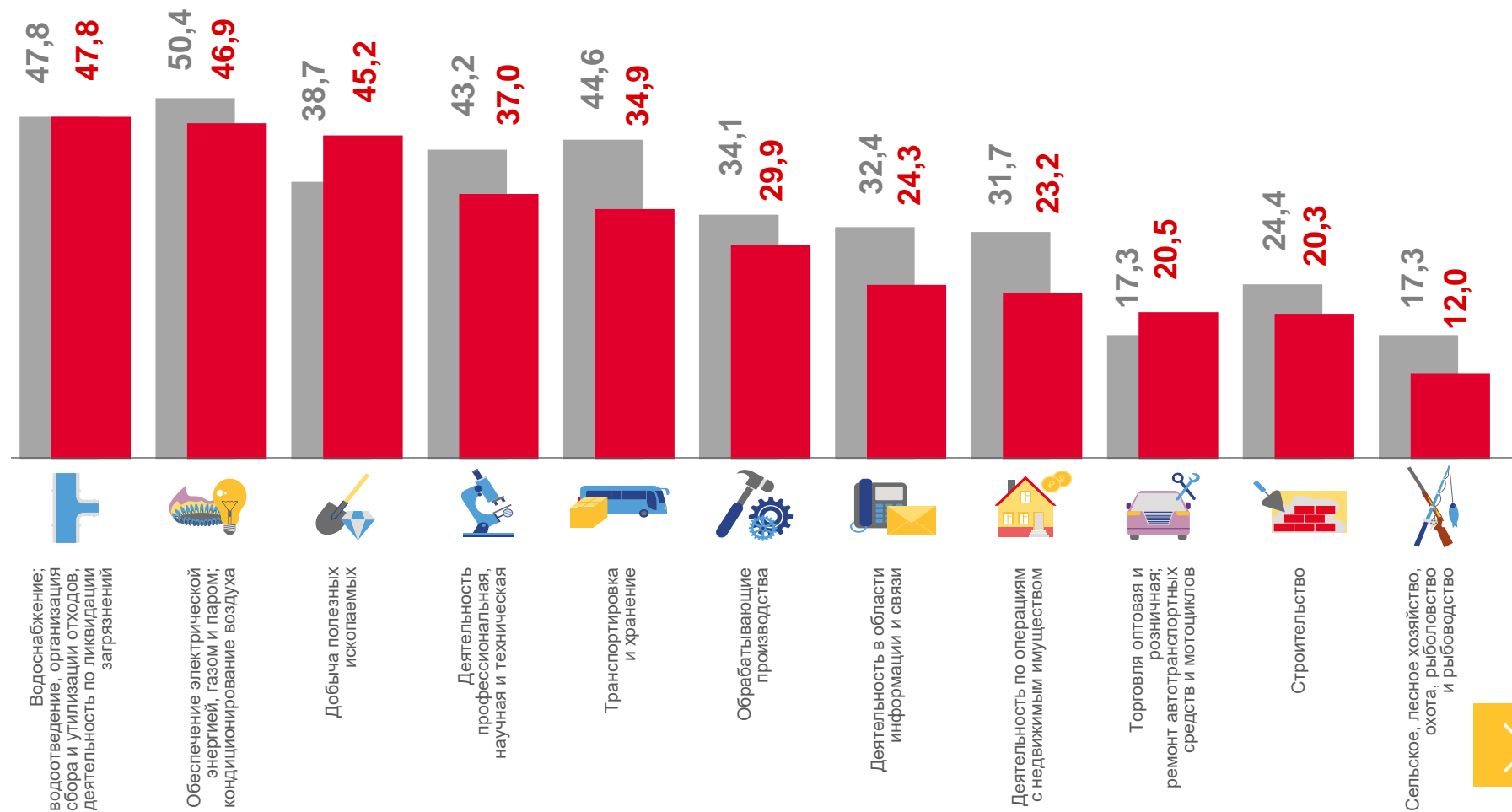
20,3%

Строительство



12,0%

Сельское, лесное хозяйство, охота, рыболовство и рыбоводство



■ Январь-февраль 2022 г.

■ Январь-февраль 2023 г.



ПРОСРОЧЕННАЯ КРЕДИТОРСКАЯ И ДЕБИТОРСКАЯ ЗАДОЛЖЕННОСТЬ

на конец февраля 2023 г., в % к общей кредиторской/дебиторской задолженности*



Кредиторская задолженность



Дебиторская задолженность

